

## ELEVES

### PRESENTATION

- ❖ PRONOTE est **présent dans tous les établissements**, son **ergonomie simple familière** des familles et élèves,
- ❖ PRONOTE permet par la **tenue du cahier de texte** la communication des **leçons**, la **diffusion d'exercices** aux élèves et le **ramassage en masse** des exercices effectués par les élèves pour **correction**,
- ❖ PRONOTE permet également sur le mode discussion le **retour des exercices corrigés**, mais aussi l'**échange** avec les élèves et les parents, ainsi qu'avec l'**équipe pédagogique**,
- ❖ Accès par le client pronote ou l'adresse suivante :

**Lien Pronote Lycée Polyvalent Jules Garnier:**

<https://98300031.index-education.net/pronote/?login=true>


**Lien site web établissement Lycée Polyvalent Jules Garnier :**

<http://webgarnier.ac-noumea.nc/>

**Lien page ENT (Environnement Numérique de Travail) Lycée Polyvalent Jules Garnier :**

<https://garnier.ac-noumea.nc>

### SE CONNECTER A PRONOTE PAR LE NAVIGATEUR WEB :



- ❖ Une fois sur la page web de PRONOTE, il faut **bien choisir le type d'utilisateur :**

**1**

Bien saisir **identifiant** et **mot de passe** distribués et **vérifiés** dans l'établissement puis **se connecter** à PRONOTE



On peut alors consulter **l'emploi du temps**, le **travail à faire** par jour de la semaine

Mes données Cahier de textes Notes Compétences Vie scolaire Communication **2**  
 Page d'accueil Précédente connexion  
 Semaine A  
 07h20  
 08h20 ED.PHYSIQUE & SPORT. CHANTREUX I.  
 09h35  
 Pour Aujourd'hui  
 FRANCAIS évaluation sur l'accord des adjectifs de couleur : apprendre la leçon !  
 TECHNOLOGIE **Fait**  
 Consultation ma copie  
 TECHNOLOGIE Exercices n°2  
<https://college.cned.fr/login/index.php>  
 Déposer ma copie

### CONSULTATION

## DES RESSOURCES, LEÇONS, EXERCICES A FAIRE :

- ❖ Les professeurs diffuseront sur PRONOTE **des ressources** diverses permettant de **progresser**, des **leçons** et **des exercices à faire** que **vous rendrez terminés** à la date demandée par chaque professeur :

The screenshot shows the PRONOTE interface with the following elements and annotations:

- 1** Mon EDT par jour que je peux choisir (points to the date selector 'jeu. 19 mars')
- 2** Mon travail à faire (points to the 'Travail à faire' section)
- 3** Je peux télécharger et enregistrer le travail qui sera à rendre (points to the 'TECHNOLOGIE Exercices n°1' link)
- 4** Je peux faire le travail demandé :
  - directement dans le fichier téléchargé (dans ce cas, il faudra l'enregistrer).
  - sur le document imprimé (dans ce cas, il faudra le prendre en photo et enregistrer la photo).
- 5** Je peux alors renvoyer mon travail au professeur en cliquant (je vais prendre et ouvrir le fichier ou je l'ai enregistré) (points to the 'Déposer ma copie' button)

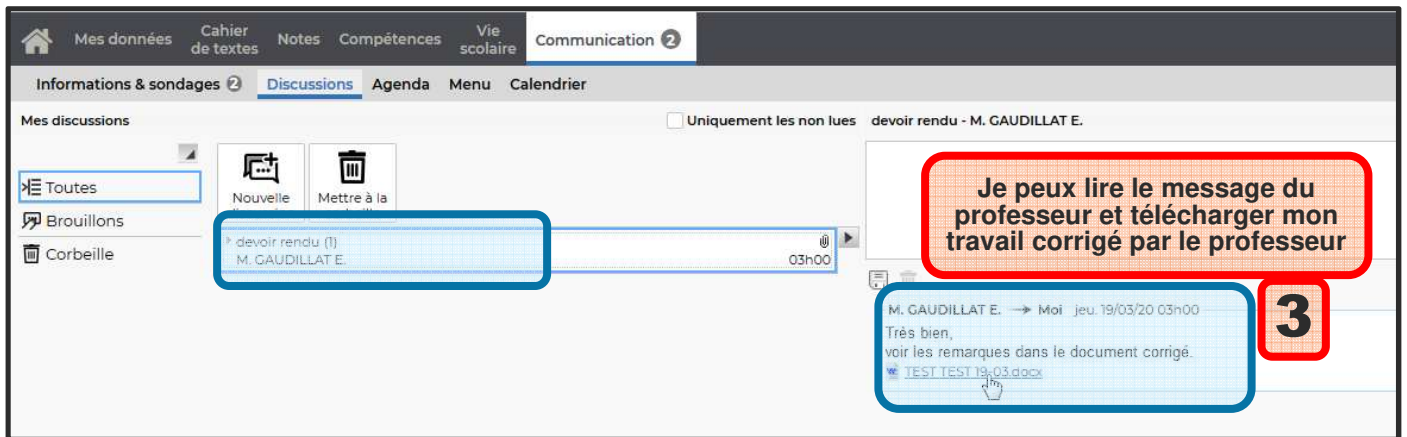
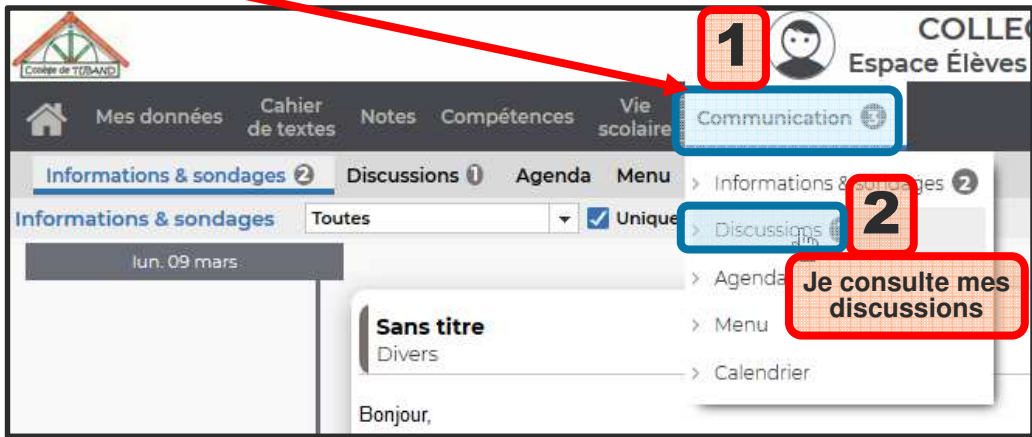
**4** Je peux faire le travail demandé :

- directement dans le fichier téléchargé (dans ce cas, il faudra l'enregistrer).
- sur le document imprimé (dans ce cas, il faudra le prendre en photo et enregistrer la photo).

**5** Je peux alors renvoyer mon travail au professeur en cliquant (je vais prendre et ouvrir le fichier ou je l'ai enregistré)

## RECEVOIR MES EXERCICES CORRIGES :

❖ Dans le menu **communication**:



## ECHANGER DES MESSAGES AVEC MES PROFESSEURS :

❖ Si j'ai besoin d'aide, je peux aussi interroger mes professeurs : Dans le menu **communication** :



**BON COURAGE !**